

HelloFlex Sign voor Kandidaten

Als er een contract of ander document klaar staat ter ondertekening, dan ontvang je hierover een emailbericht.



Document ter ondertekening

Beste Jan Testing,

Er staat een document voor je klaar om te tekenen. Klik op onderstaande link om deze te openen.

[159031-](#)

Klik op de link in dit bericht en log in op HelloFlex.



Adres

HelloFlex Demo
Julianalaan 1
1213 AP Hilversum
E-mail: info@helloflex.com



Aanmelden

E-mail

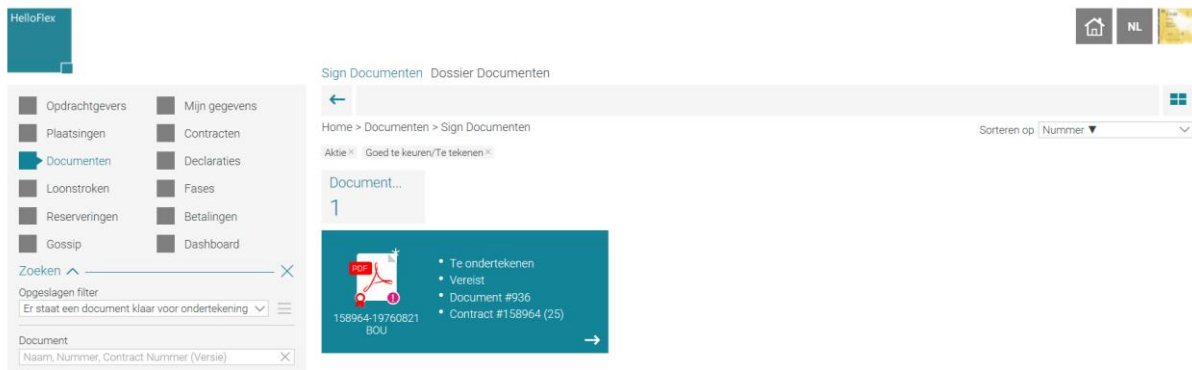
Wachtwoord

Onthoud mij

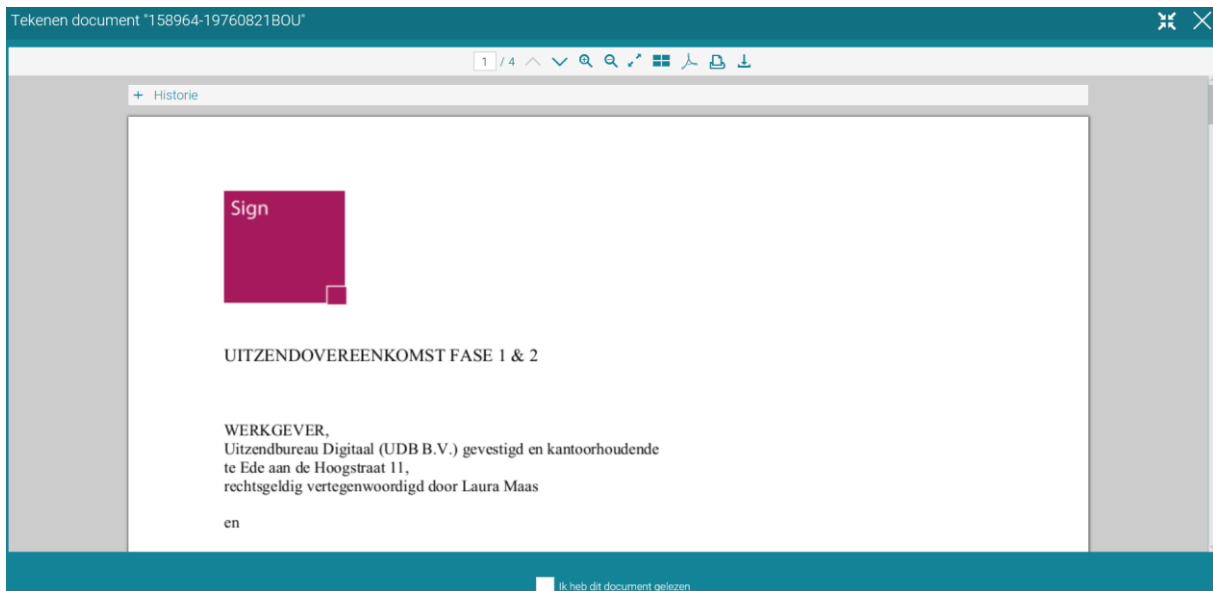
[Wachtwoord vergeten?](#)

Aanmelden

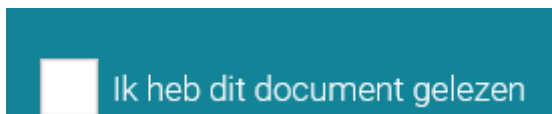
Na het inloggen kom je direct in het document als het om één document gaat. Als het om meerdere documenten gaat kom je op een overzichtspagina, waar je vervolgens het document kunt openen:



Als je het document hebt geopend, kun je deze doorlezen en controleren.



Vervolgens vink je onderaan de pagina het veld "ik heb dit document gelezen" aan.



Zodra je dit hebt gedaan, verschijnen de knoppen Tekenen en Afwijzen. Bij afwijzen word je gevraagd om aan te geven waarom je dit document afwijst. Wil je dit zo duidelijk mogelijk invullen, zodat dit duidelijk is voor jouw intermediair?

Als je het document Tekent, wordt er nog om een elektronische handtekening gevraagd middels een sms code.

Je komt dan in onderstaand scherm:

Tekenen document "158964-1976083-FOU"

SMS pincode

Bekijk je telefoon. We hebben een SMS met een eenmalige pincode verzonden naar

063103 [REDACTED]

Einmalige pincode *

Tekenen Annuleren

Vul de pincode in die jij op jouw mobiele telefoon hebt ontvangen en kies vervolgens voor "Tekenen".

De elektronische handtekening is nu gezet en hiermee ben je klaar!